



satom
TRANSFORME

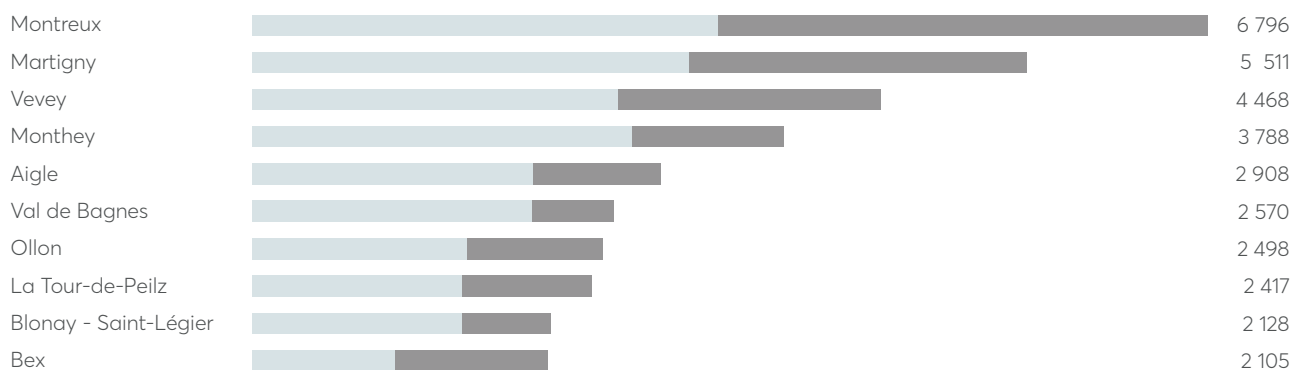
annexe
RAPPORT
annuel

2025

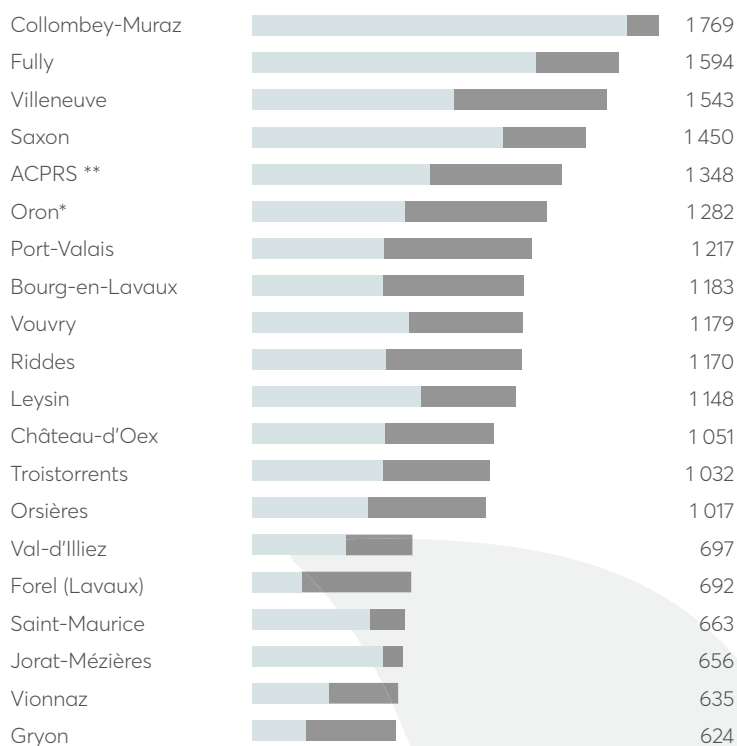
Total des apports par commune actionnaire 2025

(déchets ménagers en sacs taxés et autres déchets incinérables)

Plus de 2 000 t



Moins de 2 000 t



■ Ordures ménagères en sacs taxés ou au poids

■ Autres déchets

* Taxe au poids

** Association Chexbres, Puidoux, Rivaz et Saint-Saphorin

Moins de 2 000 t

Ormont-Dessus		600
Lavey-Morcles		588
Saillon		537
Corsier-sur-Vevey		534
Martigny-Combe		531
Vernayaz		495
Chardonne		479
Ormont-Dessous		462
Noville		461
Champéry		433
Evionnaz		422
Roche		402
Rougemont		386
Servion		338
Massongex		318
Salvan		304
Corseaux		282
Saint-Gingolph		277
Jongny		263
Veytaux		253
Liddes		246
Chessel		234
Sembracher		212

Moins de 200 t

Bovernier		199
Dorénaz		154
Yvorne		139
Vérossaz		132
Rennaz*		126
Maracon		116
Finhaut		116
Collonges		108
Corbeyrier		94
Vulliens*		91
Bourg-Saint-Pierre		85
Montpreveyres		83
Isérables		83
Ropraz		75
Rossinière		63
Trient		39
Corcelles-le-Jorat*		21

APPORTS DES DÉCHETS EN TONNES

Communes vaudoises	En sacs taxés ou au poids	22 538
	Autres déchets incinérables	16 071
Communes valaisannes	En sacs taxés	18 741
	Autres déchets incinérables	10 571
Total		67 921

Ordures ménagères en sacs taxés ou au poids

Autres déchets

* Taxe au poids

Apports par commune selon la population et les nuitées 2025

Communes vaudoises	Population	Nuitées	Nuitées/365	Population de référence	Déchets incinérables collectés en sacs taxés ou au poids		Autres déchets**	Tous les déchets incinérables	
					Tonnage	Kg par hab./an		Total	Kg par hab./an
ACPRS***	6 009	45 399	124	6 133	773	126	574	1 348	220
Aigle	12 081	24 335	67	12 148	1 993	164	915	2 908	239
Bex	8 923	0	0	8 923	1 017	114	1 088	2 105	236
Blonay - Saint-Légier	12 597	52 257	143	12 740	1 488	117	640	2 128	167
Bourg-en-Lavaux	5 499	56 349	154	5 653	567	100	616	1 183	209
Chardonne	3 384	22 945	63	3 447	358	104	121	479	139
Château-d'Oex	3 689	29 000	79	3 768	575	152	476	1 051	279
Chessel	522	3 193	9	531	70	133	164	234	441
Corbeyrier	461	14 255	39	500	75	150	19	94	188
Corcelles-le-Jorat*	495	412	1	496	21	43	0	21	43
Corseaux	2 339	6 777	19	2 358	268	114	14	282	119
Corsier-sur-Vevey	3 458	1 481	4	3 462	514	148	20	534	154
Forel (Lavaux)	2 133	1 000	3	2 136	214	100	478	692	324
Gryon	1 568	39 357	108	1 676	233	139	391	624	373
Jongny	1 917	13 139	36	1 953	235	120	28	263	135
Jorat-Mézières	3 207	1 955	5	3 212	567	176	89	656	204
La Tour-de-Peilz	13 053	33 269	91	13 144	1 489	113	928	2 417	184
Lavey-Morcles	1 024	65 254	179	1 203	112	93	477	588	489
Leysin	3 659	281 052	770	4 429	732	165	416	1 148	259
Maracon	570	50	0	570	61	106	55	116	203
Montpreveyres	670	0	0	670	83	124	0	83	124
Montreux	27 166	531 094	1 455	28 621	3 315	116	3 481	6 796	237
Noville	1 214	20 940	57	1 271	122	96	338	461	363
Ollon	8 812	635 300	1 741	10 553	1 527	145	971	2 498	237
Ormont-Dessous	1 261	13 330	37	1 298	218	168	243	462	356
Ormont-Dessus	1 440	127 826	350	1 790	418	233	182	600	335
Oron*	6 345	1 000	3	6 348	662	104	620	1 282	202
Rennaz*	935	2 179	6	941	105	111	21	126	134
Roche	2 035	6 040	17	2 052	257	125	145	402	196
Ropraz	535	0	0	535	61	115	14	75	141
Rossinière	501	6 202	17	518	63	121	0	63	121
Rougemont	805	17 457	48	549	249	453	137	386	704
Servion	2 241	360	1	2 242	337	150	2	338	151
Vevey	20 179	145 508	399	20 578	2 604	127	1 865	4 468	217
Veytaux	1 008	10 695	29	1 037	123	119	130	253	244
Villeneuve	6 124	23 426	64	6 188	876	142	667	1 543	249
Vullyens*	629	0	0	629	20	33	71	91	145
Yverne	1 119	2 071	6	1 125	135	120	4	139	124
Total communes VD	169 607	2 234 907	6 106	175 713	22 538	128	16 071	38 609	220

* Taxe au poids

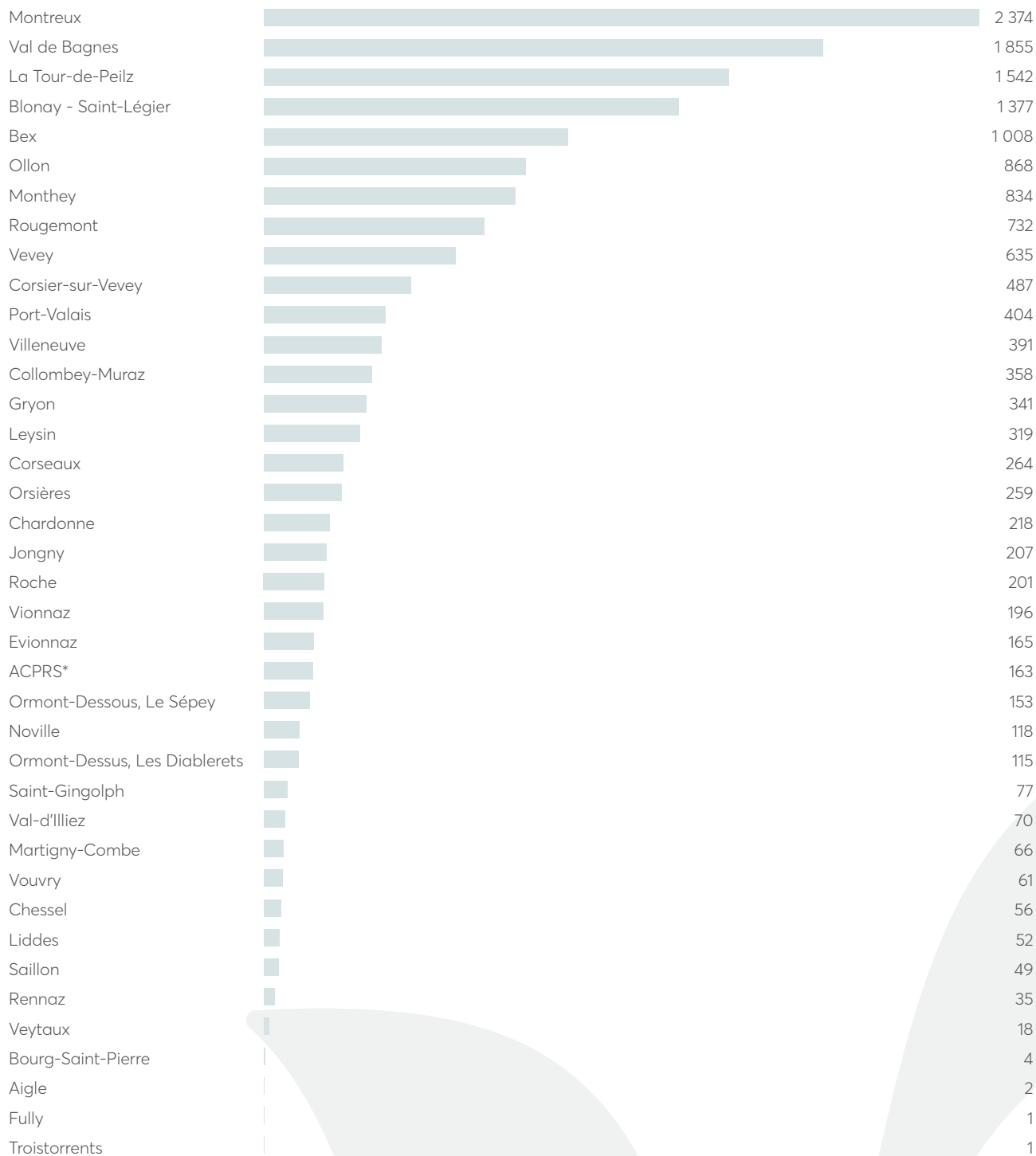
** Voirie, encombrants, confidentiels, huiles, déchets spéciaux, bois usagés

*** Association Chexbres, Puidoux, Rivaz et Saint-Saphorin

Communes valaisannes	Population	Nuitées	Nuitées/366	Population de référence	Déchets incinérables collectés en sacs taxés ou au poids		Tous les déchets incinérables		
					Tonnage	Kg par hab./an	Autres déchets**	Total	Kg par hab./an
Bourg-Saint-Pierre	248	29 783	82	330	43	129	42	85	257
Bovernier	979	4 150	11	990	120	121	79	199	200
Champéry	1 408	439 733	1 205	2 613	219	84	214	433	166
Collombey-Muraz	10 190	31 136	85	10 275	1 629	159	140	1 769	172
Collonges	867	352	1	868	105	121	3	108	125
Dorénaz	1 147	620	2	1 149	121	105	33	154	134
Evionnaz	1 538	8 500	23	1 561	170	109	251	422	270
Finhaut	443	8 940	24	467	48	103	68	116	247
Fully	9 563	15 673	43	9 606	1 234	128	360	1 594	166
Isérables	808	13 368	37	845	83	98	0	83	98
Liddes	790	13 825	38	828	85	102	161	246	297
Martigny	23 116	133 176	365	23 481	3 107	132	2 404	5 511	235
Martigny-Combe	2 437	14 866	41	2 478	289	116	242	531	214
Massongex	2 189	0	0	2 189	250	114	68	318	145
Monthey	19 497	9 894	27	19 524	2 701	138	1 087	3 788	194
Orsières	3 395	202 528	555	3 950	501	127	516	1 017	258
Port-Valais	4 183	151 269	414	4 597	573	125	643	1 217	265
Riddes	3 951	377 645	1 035	4 986	582	117	588	1 170	235
Saillon	3 193	115 934	318	3 511	359	102	177	537	153
Saint-Gingolph	1 000	1 999	5	1 005	145	144	133	277	276
Saint-Maurice	4 682	28 027	77	4 759	511	107	152	663	139
Salvan	1 533	62 491	171	1 704	216	127	88	304	178
Saxon	7 896	14 243	39	7 935	1 090	137	360	1 450	183
Sembrancher	1 114	5 660	16	1 130	172	152	41	212	188
Trient	183	48 371	133	316	15	47	24	39	123
Troistorrents	5 112	449 890	1 233	6 345	568	90	464	1 032	163
Val-d'Illeiez	2 179	328 456	900	3 079	406	132	291	697	226
Val de Bagnes	10 785	1 315 518	3 604	14 389	1 991	138	580	2 570	179
Vernayaz	2 056	3 717	10	2 066	281	136	214	495	240
Vérossaz	947	1 250	3	950	113	119	19	132	139
Vionnaz	3 095	19 707	54	3 149	334	106	301	635	202
Vouvry	4 942	7 650	21	4 963	680	137	499	1 179	238
Total communes VS	135 466	3 854 794	10 532	145 998	18 741	128	10 571	29 312	201
Récapitulation									
Total communes VD	169 607	22 349 07	6 106	175 713	22 538	128	16 071	38 609	220
Total communes VS	135 466	38 547 94	10 532	145 998	18 741	128	10 571	29 312	201
Total	305 073	6 089 701	16 639	321 712	41 279	128	26 642	67 921	211

** Voirie, encombrants, confidentiels, huiles, déchets spéciaux, bois usagés

Apports en déchets verts et méthanisables des communes actionnaires 2025 (en t)



Communes vaudoises 11 623
Communes valaisannes 4 452

Total 16 075

* Association Chexbres, Puidoux, Rivaz et Saint-Saphorin

Boues de STEP et déchets de dégrillage

Apports des boues de STEP des communes actionnaires 2025

Plus de 500 t

SIGE*	4 808
Martigny	2 770
Aigle	1 022
Saxon	842
Val de Bagnes	829
Bourg-en-Lavaux	520

Moins de 500 t

Evionnaz	494
Bex	472
Ollon	450
Collombey-Muraz	448
Riddes	378
Vouvry	370
Château-d'Oex	368
Saint-Maurice et Lavey-Morcles	330
Saillon	326
Troistorrents	324
Port-Valais	275
Leysin	237
Vionnaz	219
Servion	148
Ormont-Dessus (Les Diablerets)	143
Champéry	139
Saint-Gingolph	129
Yverne	113
Gryon	110
Ormont-Dessous (Le Sépey)	73
Monthey	45
Massongex	28
Isérables	23
Trient	16
Val-d'Illiez	15
Vulliens	4
Dorenaz	1

Communes vaudoises	8 469
Communes valaisannes	8 000

Total **16 468**

* Association regroupant les neuf communes du district Riviera-Pays-d'Enhaut

Impressum

Éditeur responsable : Satom SA

Photos : Jean-Marie Michel Photographe

Déclic Photographies

Conception graphique :

Boomerang Marketing SA

Satom SA

Route de Boeuferrant-Nord 16

1870 Monthey

satomsa.ch

